

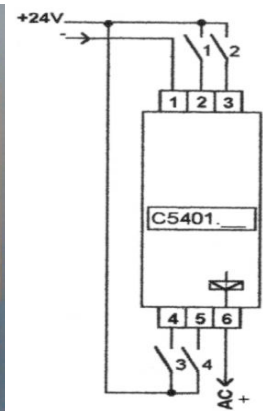
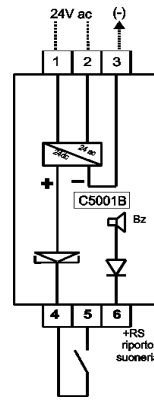
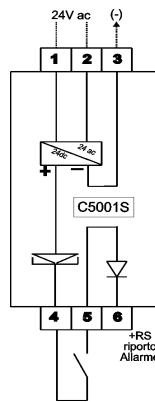
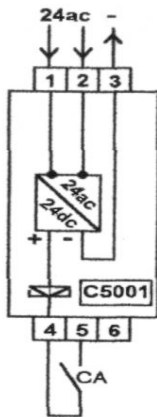
C5001

base1 allarme 24Vac/dc

SISTEMA BASE di segnalazione a 1 allarme cumulativo 24Vac/dc

C5401

4 led dm3 – colori vari



DATI GENERALI

	C5001	C5401..
Tensione alimentazione +/- 10%	24/28Vac	24Vdc
Assorbimento max	30 mA	40 mA
Temperatura di funzionamento	- 15°C ... +55°C	
Umidità relativa	<= 90%	
Ingombro frontale 1 moduli DIN	45x17,5 mm	
Dimensioni mm	H93 x L17,5 x P58	
Grado di protezione frontale	IP40	
Contenitore plastico autoesting.	NORYL ULV-O	
Colore	Grigio RAL7035	
Installazione su guida OMEGA	DIN EN50022	

COLLEGAMENTI C5001

Morsetto	Rifer.	Funzione
1 - 2		Ingresso alimentaz. 24Vac/dc
3		Uscita - 24V
4		Uscita + 24V
5		Ingresso + 24V allarme
4 - 5	CA	Contatto attivazione allarme
6	RS	Uscita + 24V - max 100mA - riporto allarme C5001.S - riporto suoneria C5001.B

COLLEGAMENTI C5401

Morsetto	Rifer.	Funzione
1		Ingresso - 24V
2		Ingresso + 24V led 1
3		Ingresso + 24V led 2
4		Ingresso + 24V led 3
5		Ingresso + 24V led 4
6	AC	Uscita +24V allarme cumulativo

NORME DI RIFERIMENTO

EMC: norma sull'emissione EN 50081-1 e norma sull'immunità EN 50082-1
BT : 73/23/CEE, 93/68/CEE – EN60065

Per C5001 → EN7396-1 2007(6.3.4) allarme operativo

CARATTERISTICHE GENERALI

- L'utilizzo di questi apparecchi, permette la realizzazione di sistemi minimi di segnalazione e allarme cumulativo, a costi particolarmente contenuti. È necessario disporre di una tensione di alimentazione a 24Vac/dc.

Modulo base di allarme singolo C5001

- Il raddrizzatore interno, può fornire un'alimentazione di 24Vdc con un carico max di 0,8A, per alimentare altri apparecchi modulari SELETEC
- Il led verde **PW** indica apparecchio alimentato, presenza tensione in uscita 24Vdc.
- L'allarme si attiva quando il contatto **CA** si chiude, determinando l'accensione del led rosso intermittente **AL** e del segnalatore acustico, il quale può essere tacitato premendo il rispettivo pulsante. La condizione di allarme attivo viene automaticamente resettata alla riapertura del contatto CA
- Versione speciale **C5001.S** out +24V dal morsetto 6, per eventuale riporto segnalazione di allarme (max 100mA).
- Versione speciale **C5001.B** out+24V dal morsetto 6, per eventuale riporto attivazione suoneria esterna (max 100mA).

Modulo base di segnalazione a 4 led C5401

- L'apparecchio può funzionare come modulo di segnalazione singolo o in abbinamento con il C5001, o ad altri moduli di allarme SELETEC
- Le colorazioni dei led da 3mm possono essere rosso - giallo - verde, ad accensione fissa o intermittente. È sufficiente definire in fase d'ordine la composizione delle varie colorazioni.
- L'accensione dei led avviene portando il +24V ai rispettivi ingressi. All'accensione di uno qualsiasi dei led, sul morsetto 6 esce un +24V (AC) che portato al morsetto 5 del C5001, può essere utilizzato come attivazione di allarme cumulativo.

NOTE IMPORTANTI:

- Conservare il prodotto in ambiente coperto ed asciutto
- Gli apparecchi dovranno essere alimentati da dispositivi atti alla protezione contro i contatti diretti e indiretti; Il dispositivo di sezionamento deve essere a portata di mano e deve interrompere tutti i poli attivi. L'apparecchio essendo previsto per collegamento permanente entro un'apparecchiatura, non è dotato dispositivi interni di protezione da sovracorrenti, si raccomanda pertanto di proteggere tutti i circuiti ad esso connesso, mediante l'inserimento di fusibili adeguati alle correnti circolanti.
- Gli apparecchi C5001 - C5401.. non sono soggetti a manutenzione preventiva, in caso di anomalia o accertato mal funzionamento vanno sostituiti con nuovi apparecchi
- Prima di procedere alla sostituzione e allo scollegamento dei conduttori in morsettiere, accertarsi di aver tolto a monte l'alimentazione 24/230V. L'azienda costruttrice declina ogni responsabilità dovuta a imperizia o errata installazione.
- L'apparecchio è garantito da difetti o vizi costruttivi riscontrati entro 12 mesi dalla consegna. L'eventuale manomissione dell'apparecchio o danneggiamenti provocati da installazione non conforme, comporta automaticamente il decadimento della garanzia.
- La garanzia si limita alla riparazione presso la Ns sede o la sostituzione dell'apparecchio. Sono esclusi dalla garanzia eventuali interventi del Ns personale tecnico, richiesti a qualsiasi titolo. In caso di prodotto ritenuto difettoso in periodo o non di garanzia, contattare il Ns supporto vendite per ottenere autorizzazione alla spedizione. Il prodotto ritenuto difettoso, dovrà pervenire presso la Ns sede a mezzo e/a cura del Committente, accompagnato da indicazioni sul problema riscontrato.
- La SELETEC Srl si riserva di apportare in qualsiasi momento, tutte quelle modifiche atte al miglioramento della qualità e funzionalità del prodotto, nel rispetto delle normative in vigore.
- Le targhette applicate al prodotto contengono tutti i dati essenziali (numero del lotto, settimana e anno di produzione). I stessi dati vengono indicati sulla targhetta applicata alla confezione. La confezione contiene la Scheda di prodotto, eventuale documentazione specifica/aggiuntiva richiesta dal Committente.

La SELETEC diffida dall'utilizzo improprio o dalla riproduzione anche parziale della presente scheda, senza autorizzazione